


ACCESSO AL PORTALE PER INSERIRE L'ISEE PER USUFRUIRE DELLE TARIFFE AGEVOLATE DEI SERVIZI SCOLASTICI

DOTAZIONE HARDWARE

Per presentare la richiesta occorre essere in possesso di un personal computer o di un tablet o di un cellulare con schermo avente risoluzione 1724x768 ed è preferibile l'utilizzo dei browser google chrome o mozilla firefox.

VERIFICA ATTESTAZIONE ISEE

Occorre verificare che l'attestazione ISEE sia stata rilasciata per le prestazioni rivolte ai minorenni per cui si chiede l'applicazione delle rette agevolate per usufruire dei servizi scolastici.

Ove siano richieste **prestazioni agevolate di natura socio-sanitaria** (di cui all'articolo 6 del [**minorenni** (articolo 7), **prestazioni per il diritto allo studio universitario** (articolo 8), o l'**ISEE** connotazioni. Per tali prestazioni, con riferimento al nucleo familiare sopra indicato, l'**ISEE**  si applica alle **PRESTAZIONI AGEVOLATE RIVOLTE A MINORENNI**¹ in favore di §

ACCESSO AL PORTALE ENTRANEXT

Vedere le istruzioni per l'accesso al PORTALE AL CITTADINO .

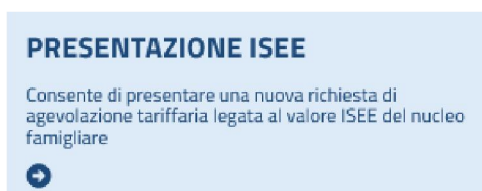
CARICAMENTO DATI ISEE



Per iniziare la compilazione cliccare sulla freccia della voce **SERVIZI SCOLASTICI**



Si apre il seguente menù a tendina, scegliere **NUOVA RICHIESTA** (attenzione occorre fare una sola domanda on line per tutto il nucleo familiare)



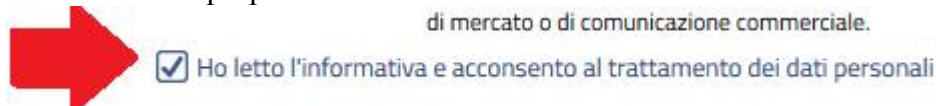
Nella videata seguente cliccare sul riquadro **PRESENTAZIONE ISEE**

Nella successiva inizia la compilazione vera e propria della presentazione ISEE articolata in diverse sezioni:

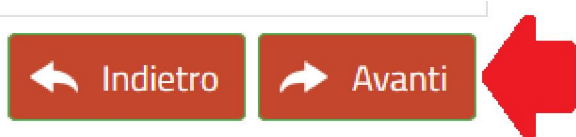


1) TRATTAMENTO DATI

Occorre scorrere l'informativa sulla privacy ed al termine cliccare nel riquadro per attestarne la lettura e dare il proprio consenso



nella stessa pagina in basso a destra cliccare su avanti per passare alla sezione successiva



2) CONTRIBUENTI/FRUITORI

In questa pagina compaiono i dati del contribuente CODICE FISCALE, COGNOME E NOME.

Sotto la voce FRUITORI; occorre cliccare su aggiungi per inserire i dati dei figli per cui si richiede l'applicazione delle rette agevolate.

Appare un riquadro in cui va inserito il CODICE FISCALE, il COGNOME ed il NOME del fruitore da confermare cliccando su OK, l'operazione va ripetuta per inserire tutti i nominativi degli alunni che fanno parte del nucleo familiare ed usufruiscono dei servizi scolastici.

nella stessa pagina in basso a destra cliccare su avanti per passare alla sezione successiva



3) NOTE/ALLEGATI

In questa pagina inserire eventuali particolari od annotazioni da comunicare all'Ufficio Scuola

nella stessa pagina in basso a destra cliccare su avanti per passare alla sezione successiva



4) PARAMETRI REDDITUALI

Per inserire i dati necessari dell'Attestazione ISEE, cliccando sotto valore in corrispondenza dei seguenti campi per compilarli:

PARAMETRI REDDITUALI			
Descrizione	Valore	Um.	
Codice ISEE			
ISEE		€	
Data Presentazione ISEE			
Data Scadenza ISEE			
Ente ISEE			

Codice Isee che deve essere espresso così INPS-ISEE-2021-00000000F-00

Isee indicare il valore espresso in Euro 0,00

Data presentazione Isee nel formato gg/mm/aaaa

Data scadenza Isee nel formato gg/mm/aaaa

Ente (indicare dove si è presentata la dichiarazione) es. CAF CGN, CAF CGIL, CAF CISL, ecc.

I dati si prendono dalle seguenti sezioni dell'attestazione ISEE

PRESTAZIONI AGEVOLATE RIVOLTE A MINORENNI O A FAMIGLIE CON MINORENNI	COMPONENTI MINORENNI				
	Cognome	Nome	Codice fiscale	ISEE	ISEE calcolato
				Euro	10.762,97 ISEE ordinario
				Euro	10.762,97 ISEE ordinario
				Euro	10.762,97 ISEE ordinario

Il calcolo dell'ISEE è stato effettuato in base ai dati autodichiarati ed a quelli derivanti dagli archivi dell'Agenzia delle Entrate e dell'INPS contenuti nei Quadri FC8 sezioni II e III.

La Dichiarazione Sostitutiva Unica INPS-ISEE-2021-05301374A-00 è stata presentata in data 12/04/2021.

La presente attestazione è stata rilasciata in data 15/04/2021.

La Dichiarazione Sostitutiva Unica è valida fino alla data 31/12/2021.

Il Presidente

Nella stessa pagina in basso a destra cliccare su salva per concludere la compilazione ed inviare automaticamente l'attestazione ISEE al Comune di Medesano tramite il sistema che gli attribuirà un numero progressivo di registrazione che è equivalente a quello di protocollo indicato nel regolamento comunale



CONFERMA AVVENUTA REGISTRAZIONE NEL SISTEMA DELLA INSERIMENTO ISEE

Riceverete sull'indirizzo di posta elettronica indicato una mail del tenore seguente

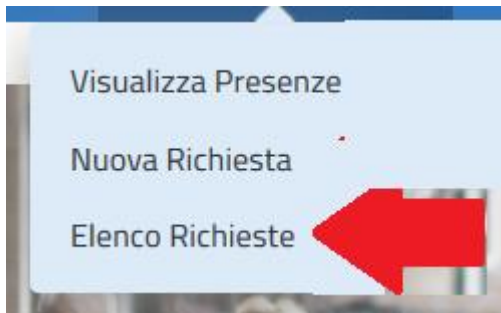
Complimenti, la tua richiesta d'iscrizione è stata presa in carico dai nostri operatori.

Il numero di protocollo assegnato alla richiesta è 2021/xx

Utilizza il menu 'Verifica stato richiesta' per controllare lo stato di avanzamento della lavorazione della tua pratica.

CONSULTAZIONE DELLO STATO DELLA RICHIESTA INVIATA

Occorre fare la stessa procedura per entrare nel PORTALE AL CITTADINO e scegliere ELENCO RICHIESTE



Legenda

IN LAVORAZIONE deve essere ancora esaminata

ACCETTATA è stata presa in carico dall'operatore comunale

BONIFICATA è stata controllata ed è corretta

ATTIVA è stata lavorata per l'applicazione delle rette agevolate