

ACCESSO AL PORTALE PER PRESENTARE ON LINE LE DOMANDE DI ACCESSO AL SERVIZIO DI PIEDIBUS

DOTAZIONE HARDWARE

Per presentare la richiesta occorre essere in possesso di un personal computer o di un tablet o di un cellulare con schermo avente risoluzione 1724x768 ed è preferibile l'utilizzo dei browser google chrome o mozilla firefox.

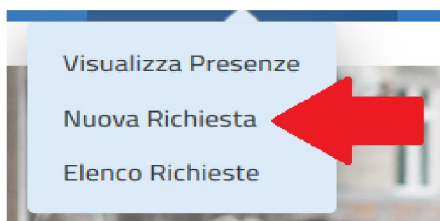
ACCESSO AL PORTALE ENTRANEXT

Vedere le istruzioni per la registrazione e l'accesso.

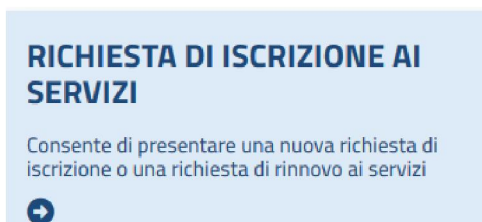
COMPILAZIONE DELLA DOMANDA ON LINE PIEDIBUS



Per iniziare la compilazione cliccare sulla freccia della voce **SERVIZI SCOLASTICI**



Si apre il seguente menù a tendina, scegliere **NUOVA RICHIESTA** (attenzione occorre fare una sola domanda on line per tutto il nucleo familiare)



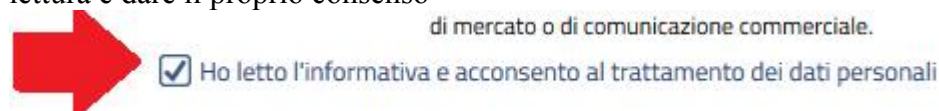
Nella videata seguente cliccare sul riquadro **RICHIESTA DI ISCRIZIONE AI SERVIZI**

Nella successiva inizia la compilazione vera e propria della domanda on line articolata in 4 sezioni



1) TRATTAMENTO DATI

Occorre scorrere l'informativa sulla privacy ed al termine cliccare nel riquadro per attestarne la lettura e dare il proprio consenso



nella stessa pagina in basso a destra cliccare su avanti per passare alla sezione successiva



2) GENERALE

Scegliere il bando 2021/2022 – PIEDIBUS MEDESANO ANNO 2021/2022 dal menù a tendina

TRATTAMENTO DATI	GENERALE	CONTRIBUENTE	FRUTTORE	PARAMETRI	PLESSI	ANNOTAZIONI
SERVIZIO RICHIESTO						
Data Richiesta:	10/05/2021					
Servizio:	2021/2022 - PIEDIBUS MEDESANO ANNO 2021/2022 2021/2022 - REFEZIONE SCUOLE INFANZIA STATALI ANNO 2021/2022 2021/2022 - MENSA SCUOLA PRIMARIA ANNO 2021/2022 2021/2022 - PIEDIBUS MEDESANO ANNO 2021/2022					

Se non si accede con SPID compare il riquadro relativo al proprio documento di riconoscimento (obbligatorio) da compilare scegliendo il tipo dal menù a tendina e compilando gli altri campi, le date vanno inserite nel formato gg/mm/aaaa

DOCUMENTO DI RICONOSCIMENTO	
Tipo documento (*):	<input type="text"/>
Numero documento (*):	<input type="text"/>
Ente di rilascio (*):	<input type="text"/>
Data Rilascio (*):	<input type="text"/>
Data Scadenza (*):	<input type="text"/>

nella stessa pagina in basso a destra cliccare su avanti per passare alla sezione successiva



3) CONTRIBUENTE

Compilare solo la sezione recapiti con il numero telefonico utile all'ufficio per ogni problema e verificare che la mail proposta dal sistema sia quella giusta altrimenti correggerla.

RECAPITI	
Telefono:	<input type="text"/>
Cellulare:	<input type="text"/>
Email (*):	: @comune.medesano.pr.it

nella parte sottostante controllare che i dati relativi alla residenza siano esatti ed eventualmente correggerli

Residenza	
Presso:	<input type="text"/>
Provincia (*):	Parma (Emilia-Romagna)
Comune (*):	MEDESANO
Località:	<input type="text"/>
Indirizzo (*):	VIA XXXX XXXXX
Numero Civico (*):	15 Lettera: <input type="text"/>

nella stessa pagina in basso a destra cliccare su avanti per passare alla sezione successiva



4) FRUITORE

DATI ANAGRAFICI FRUITORE

Scegli un nominativo tra i fruitori presenti o aggiungi un nuovo

nominativo

Fruitore:

Codice Fiscale (*):

Cognome (*):

Nome (*):

In questa sezione occorre indicare il fruitore scegliendo dal menù a tendina NUOVO FRUITORE indicando il codice fiscale, il cognome ed il nome (che sono campi obbligatori).

Nella stessa pagina in basso a destra cliccare su avanti per passare alla sezione successiva



5) PARAMETRI

Questa sezione è divisa in paragrafi; **si ricorda che la compilazione dei campi contrassegnati da asterisco è obbligatoria per cui nel caso di campi con menù a tendina occorre scegliere la voce che interessa: invece se è presente una casella occorre fare la spunta come sotto indicato**



Spuntare il campo per confermare la richiesta di usufruire del servizio di Piedibus e ripetere il cognome e nome dell'alunno per cui si presenta la domanda

TRATTAMENTO DATI > GENERALE > CONTRIBUENTE > FRUITORE > **PARAMETRI** > PLESSI > ANNOTAZIONI

CHIEDE DI USUFRUIRE DEL SERVIZIO PIEDIBUS PER L'ANNO SCOLASTICO 2021/2022: *

PER IL/LA PROPRIO/A FIGLIO/A (inserire cognome e nome):

Nella parte sottostante compilare solo la sezione relativa alla linea del Piedibus che interessa mettendo la spunta nella casella corrispondente e scegliendo dal menù a tendina la fermata dove avverrà la raccolta da parte degli accompagnatori

PER LA LINEA ROSSA

LINEA ROSSA: ←

AL SEGUENTE PUNTO DI RACCOLTA: ↓

PER LA LINEA AZZURRA

LINEA AZZURRA:

AL SEGUENTE PUNTO DI RACCOLTA:

PER LA LINEA VERDE

LINEA VERDE:

AL SEGUENTE PUNTO DI RACCOLTA:

Nella parte successiva indicare se si possiede la pettorina ad alta visibilità ed il poncio impermeabile scegliendo dal menù a tendina tra le due possibilità DI ESSERNE IN POSSESSO oppure non POSSEDERLA/O

IN ORDINE ALLA PETTORINA AD ALTA VISIBILITA'

DICHIARA CHE IL/LA PROPRIO/A FIGLIO/A: ↓

IN ORDINE AL PONCIO IMPERMEABILE

DICHIARA CHE IL/LA PROPRIO/A FIGLIO/A: ↓

Nell'ultima parte occorre spuntare la casella per acconsentire che l'alunno venga accompagnato durante il tragitto dal personale volontario, per dare atto che verrà istruito sul comportamento da tenere e scegliere se autorizzare o meno il Comune a fare foto relative al Piedibus scegliendo dal menù a tendina tra le due possibilità AUTORIZZO oppure NON AUTORIZZO

DICHIARA INOLTRE

Di acconsentire che il/la proprio/a figlio/a venga accompagnato/a durante il tragitto casa / scuola nell'ambito di questa iniziativa:

Si impegna ad istruirlo sul comportamento da tenere nel corso del tragitto e sulla necessità di attenersi alle istruzioni impartite dagli accompagnatori:

Autorizza / non autorizza il Comune di Medesano ad utilizzare fotografie ed immagini che ritraggono il/la figlio/a solo ed esclusivamente per fini strettamente collegati al Piedibus:

AUTORIZZA
NON AUTORIZZA

Autorizza la consegna del seguente recapito telefonico agli accompagnatori per ogni comunicazione in merito al servizio:

Indicare inoltre il recapito telefonico, disponibile durante il tragitto, che verrà dato agli accompagnatori della linea per essere contattati in caso di necessità

Autorizza / non autorizza il Comune di Medesano ad utilizzare fotografie ed immagini che ritraggono il/la figlio/a solo ed esclusivamente per fini strettamente collegati al Piedibus:

AUTORIZZA

Autorizza la consegna del seguente recapito telefonico agli accompagnatori per ogni comunicazione in merito al servizio:

12345565555

Nella stessa pagina in basso a destra cliccare su avanti per passare alla sezione successiva



6) PLESSI

In questa sezione indicare occorre inserire la classe frequentata nell'anno 2021/2022 presso la Scuola Primaria di Medesano, cliccando su aggiungi



AGGIUNGI PLESSO

Tipo Scuola: Scuola Primaria

Plesso: Primaria Medesano

Annualità: Scuola Primaria 1° Anno

Ok Annulla

Si apre la videata Aggiungi plesso che propone la Scuola Primaria – Primaria di Medesano dove dal menù a tendina occorre scegliere la classe frequentata in base all'annualità e confermarla cliccando su OK

Nella stessa pagina in basso a destra cliccare su avanti per passare alla sezione successiva



7) ANNOTAZIONI

In questa sezione indicare eventuali note ed informazioni che si vogliono comunicare all'Ufficio preposto.

Nella stessa pagina in basso a destra cliccare su salva per concludere la compilazione ed inviare automaticamente la domanda al Comune di Medesano tramite il sistema che gli attribuirà un numero progressivo di registrazione che è equivalente a quello di protocollo indicato nel regolamento comunale

← Indietro

🏠 Salva



CONFERMA AVVENUTA REGISTRAZIONE NEL SISTEMA DELLA RICHIESTA

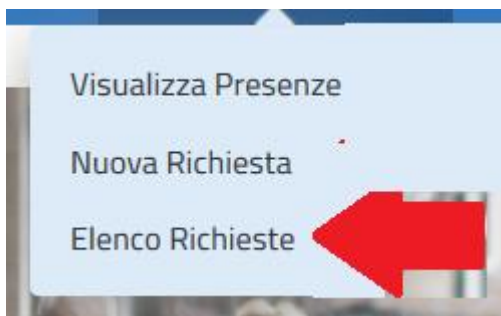
Riceverete sull'indirizzo di posta elettronica indicato una mail del tenore seguente

**Complimenti, la tua richiesta d'iscrizione è stata presa in carico dai nostri operatori.
Il numero di protocollo assegnato alla richiesta è 2021/xx**

Utilizza il menu 'Verifica stato richiesta' per controllare lo stato di avanzamento della lavorazione della tua pratica.

CONSULTAZIONE DELLO STATO DELLA RICHIESTA INVIATA

Occorre fare la stessa procedura per entrare nel PORTALE AL CITTADINO e scegliere ELENCO RICHIESTE



Legenda

IN LAVORAZIONE deve essere ancora esaminata

ACCETTATA è stata presa in carico dall'operatore comunale

BONIFICATA è stata controllata ed è corretta

ATTIVA è stata lavorata ed il nominativo dell'alunno inserito nell'elenco per gli accompagnatori.